

Használati utasítás infra távirányítás, Wifis RGBW vezérlőhöz

Köszönjük, hogy termékünket választotta.

Általános biztonsági előírások:

Mielőtt a terméket használatba venné, győződjön meg róla, hogy az ép és sérülésmentes!

Törött, vagy sérült terméket ne használjon!

Amennyiben a hibás termék garanciális, vigye vissza a vásárlás helyére!

Figyelem!

Ne próbálja a terméket saját kezűleg megjavítani, módosítani, mert az villamos baleset fokozott bekövetkeztével járhat!

A használhatatlanná vált terméket elektronikai hulladékként kezelje, és egy arra kijelölt gyűjtőpontra adja le!

A vezérlőegység törpefeszültséggel üzemel! A tápfeszültség 5-28V DC. A vezérlőegység nem bontható!

Termékleírás:

Ezzel az infrás 24 gombos WIFI-s vezérlővel bárhol, bármikor könnyedén és kényelmesen vezérelheti okos világítási rendszerét. 16 millió szín, 20 dinamikus mód, zene vezérlés és színfelismerés képről.




Műszaki paraméterek:

- Üzemeltetési hőmérséklettartomány: -20...60°C
- Bemeneti feszültség: DC 5-28V
- Kimenet: 4 áramkör
- Közös anódos kapcsolás
- A vezérlő méretei: H53xSz24xM11mm
- A távirányító méretei: H85xSz52xM7mm
- Nettó súly: 45g
- Bruttó súly: 50g
- Teljesítményfelvétel: <0.5W
- Terhelő áram: <4A körönként
- Terhelés: 5V:<80W, 12V:<192W, 24V:<384W

Használatba vétel:

Először a terhelés oldalt kösse be, ügyeljen arra, hogy rövidzár ne legyen az áramkörben.

A távirányító és a vezérlő funkciói:

| | |
|---|---|
|  | Fényerő növelés, csökkentés |
|  | Kikapcsolás, Bekapcsolás |
|  | Színes villogás, fehér villogás, színátmenet I, színátmenet II. |



Vörös, Zöld, Kék, Fehér és további előre beállított színek közötti váltás

A kimeneti csatornák sorrendje változtatható: Helyezze újra áram alá a vezérlőt és nyomja 2-3 mp-ig a G gombot. A szalag fehérén villogni kezd, ami azt jelzi, hogy a csatornakiosztás sorrendje GRB-re változott. Hasonlóan, ha a B gombot tartjuk nyomva a BGR, az R gombot nyomva RGB-re változik a sorrend.

A W gombot nyomva beállítható, hogy a W gomb hatására kevert fehéret lássunk, vagy az RGBW szalag fehér chipjét hajtsuk meg.

Mobil alkalmazás telepítése:

Apple felhasználók az APP-Storeban, Android felhasználók a Play áruházban keressék meg és töltsék le az ingyenes „Magic Home Pro” alkalmazást vagy az alábbi QR kód beolvasásával közvetlenül megtalálhatják.



Scan the QR code to
download the APP

A vezérlő beüzemelése után telefonján a WIFI hálózatok közül kapcsolódjon a “LED net*****” hálózathoz, majd nyissa meg a Magic Home Pro alkalmazást.

Háromféle módon csatlakozhat a vezérlőhöz.

1. Közvetlenül.
2. Routeren keresztül. Írja be a router jelszavát, majd válassza a csatlakozás a routerhez.
3. Routeren keresztül távoli eléréssel. A router hálózati elérést biztosít.

